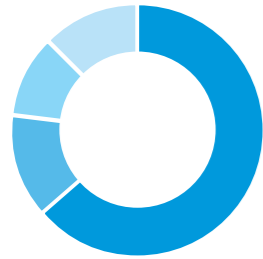


## Budget CH Eure-Seine

Dépenses en € du CH Eure-Seine **210 265 727 €**



### Budget hôpital

● Dépenses de personnel	126 122 566 €
● Dépenses médicales	32 657 182 €
● Dépenses hôtelières et générales	17 823 994 €
● Amortissements et frais financiers	13 088 482 €
<b>Total</b>	<b>189 452 224 €</b>

EHPAD	Total
Dépenses de personnel	8 750 011 €
Dépenses médicales	306 284 €
Dépenses hôtelières et générales	2 956 403 €
Amortissements et frais financiers	770 946 €
<b>Total</b>	<b>12 783 643 €</b>

Écoles : 4 409 098 €

SSIAD : 894 659 €

Usld : 1 885 607 €

GHT : 840 496 €

Recettes en € du CH Eure-Seine **203 427 061 €**



### Budget hôpital

● Recettes d'Assurance maladie	149 622 623 €
● Produits de l'hospitalisation	13 169 862 €
● Produits divers	20 660 545 €
<b>Total</b>	<b>183 453 032 €</b>

EHPAD	Total
Produits soins	5 148 615 €
Produits dépendance	1 807 318 €
Produits hébergement	5 316 726 €
Autres produits	133 983 €
<b>Total</b>	<b>12 406 642 €</b>

Écoles : 4 112 794 €

SSIAD : 821 789 €

Usld : 1 753 837 €

GHT : 878 968 €

## Tarifs journaliers

Prestations	Tarifs 2019 (avril)
Médecine	924.80 €
Chirurgie	1 114.53 €
Gynécologie - Obstétrique	1 114.53 €
Soins intensifs	1 630.57 €
Médecine ambulatoire	975.13 €
Chirurgie ambulatoire	1 235 €
Réanimation	1 971 €
Soin de suite et de réadaptation (SSR)	352 €
Néonatalogie	1 044.48 €
Hémodialyse	892 €

Majoration régime part. : 45 € (par jour)  
Repas accompagnant : 9 €  
Nuit et petit-déjeuner accompagnant : 24.80 €

## Technique - Logistique

### Le parc informatique

Le service informatique gère l'informatique, la téléphonie et la télévision des sites d'Evreux et de Vernon. Environ **3 480** matériels informatiques, **4 100** lignes téléphoniques et **1 080** téléviseurs sont connectés sur le réseau optique de l'établissement à des débits allant de 100 Mégabits/s à 10 Gigabits/s.

**409** serveurs (dont 78 GHT) supportent un ensemble d'applications informatiques médicales, médico-techniques et administratives (dossier patient, système de gestion et diffusion des résultats biologiques, comptabilité et gestion administrative globale, pilotage médico-économique, outils d'aide à la prescription, outils de traçabilité, ...), accédant ainsi à **159** Téraoctets de données numérisées.

Parallèlement, les infrastructures informatiques d'établissements du territoire (Bernay, Verneuil-sur-Avre, Breteuil, Rugles, Navarre, La Musse, Conches, Les Andelys, Pacy, l'Aigle) ainsi que le portail santé du Gcs Télecanté de Haute-Normandie sont partiellement ou totalement hébergés dans les salles informatiques sécurisées du Centre Hospitalier Eure-Seine.

Tout cela s'accompagne de la gestion d'appels, pour assistance ou panne, d'environ **16 561** appels sur le GHT (13 762 pour le CHES), générant **4 736** interventions physiques auprès des utilisateurs.

Cela s'est aussi accompagné de l'installation et/ou la migration d'environ **87** PC.

Enfin, le Centre Hospitalier Eure-Seine assure la mission régionale de supervision du réseau inter-établissements SYVIK Santé, et de déploiement de la télémédecine à destination des établissements médico-sociaux.

### Interventions techniques

Site	Nb d'interventions	Moyenne /jour ouvré
Evreux*	31 408	125 interventions
Vernon*	2 038	8 interventions
<b>Total</b>	<b>33 446</b>	<b>133 interventions</b>

\*hors appels téléphoniques

**1 339 254** repas fabriqués par l'UCPA en 2019 dont :

**492 704** repas servis sur le site d'Evreux (patients, self, Ehpad & plateaux de garde)

**225 688** repas servis sur le site de Vernon (patients, self, Ehpad & plateaux de garde)

**871 T** de linge traité



# Chiffres clés 2019



## Capacités

Evreux

Hôpital  
**430**  
Ehpad  
**175**

**961**  
Lits et places

Vernon

Hôpital  
**220**  
Ehpad  
**136**

## Activité

**44 522**  
Séjours (RSS)

**51 434**  
Admissions

1 séjour peut comprendre plusieurs admissions dans des unités différentes.

**153 341**  
Consultations externes

**278 124**  
journées d'hospitalisation

**3.18** jours  
Durée moyenne de séjour



**2 715**  
accouchements  
dont **2 043** à Evreux  
et **672** à Vernon

**20 698**  
séances de dialyse

## Ressources humaines (temps pleins ou partiels au 31/12/2018)

**1 717** agents sur Evreux

- 1 523 à l'hôpital
- 115 à l'Ehpad St-Michel
- 47 à l'Ifsi/Ifas
- 32 à l'Usld

**2 333** agents

**341**  
médecins  
et internes  
**51**  
sages-femmes

**616** agents sur Vernon

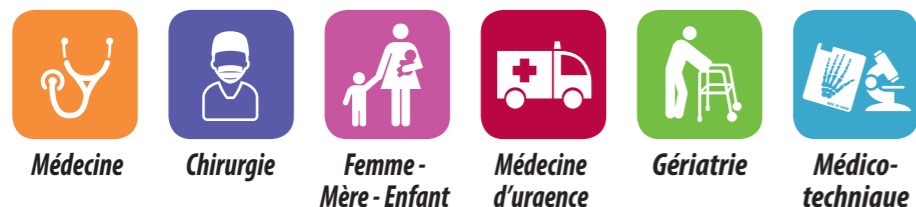
- 490 à l'hôpital
- 105 à l'Ehpad Auguste Ridou
- 19 au Ssiad
- 2 à l'Ifsi/Ifas

crédit photo : Philippe Dutel

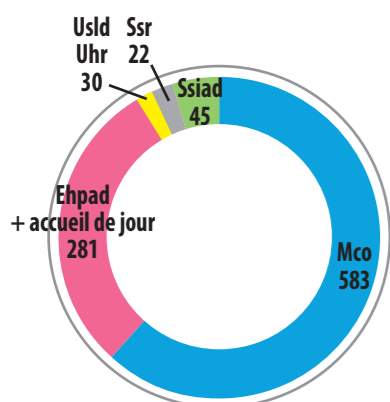
création ANTHARES France ▶ www.anthares-creation.com EVREUX - TEL (33) 02 32 39 50 18

## Les pôles

Le Centre Hospitalier Eure-Seine est constitué de 6 pôles médicaux :



## Capacité d'accueil



Répartition des lits et places installés par pôle	Evreux	Vernon	CH
Pôle Médecine	234	75	309
Pôle Chirurgie	64	30	94
Pôle Femme-Mère-Enfant	70	14	84
Pôle Médecine d'urgence	39	10	49
Pôle Gériatrie	200	225	425
<b>Total capacité d'accueil</b>	<b>607</b>	<b>354</b>	<b>961</b>

Uhr : Unité d'hébergement renforcé  
Usld : Unité de soins de longue durée  
Ssr : Soins de suite et de réadaptation

Ssiad : Service de soins infirmiers à domicile  
Mco : Médecine-chirurgie-obstétrique

## Plateau technique

Le parc d'équipement biomédical, composé de plus de 4 626 équipements, permet la mise en œuvre des activités suivantes :

### Imagerie Médicale

- 4 IRM (partagées public-privé),
- 3 scanographes (dont 2 partagés public-privé),
- 5 installations de radiologie conventionnelle,
- 49 échographes (toutes disciplines),
- 1 gamma-caméra (exploitée dans le cadre d'un GIE),
- 1 mammographe capteur plan équipé d'un dispositif de biopsie stéréotaxique, et d'un module de tomosynthèse
- 1 ostéodensitomètre.

### Laboratoires de biologie et anatomopathologie

- Biochimie, microbiologie, hématologie, virologie, bactériologie, anatomie et cytologie pathologique, pharmaco-toxicologie, biologie moléculaire, hygiène hospitalière.

### Blocs opératoires

- 10 salles d'opération à Evreux et 4 à Vernon
- Service de réanimation polyvalente, unités de surveillance continue, service de soins intensifs de cardiologie et d'hépto-gastro-entérologie.
- Explorations fonctionnelles cardiaques, respiratoires, digestives, de neurophysiologie, d'ophtalmologie, d'ORL.
- Endoscopie, épreuve d'effort, électroencéphalogramme et électromyogramme, audiométrie et ophtalmométrie, holter, analyse du sommeil, échodoppler,...



## Activité

### Les journées réalisées

Disciplines	Evreux	Vernon	CH
Médecine-Chirurgie-Obstétrique	114 423	39 042	153 465
Soins de suite et de réadaptation		8 005	8 005
Personnes âgées	59 225	44 923	104 148
SSIAD		12 506	12 506
Nb de séances de dialyses réalisées	17 877	2 821	20 698

### Les admissions réalisées

Médecine-Chirurgie-Obstétrique	36 479	11 793	48 272
Soins de suite et de réadaptation		256	256
Ehpad, accueils de jour, Usld et Uhr	1 609	767	2 376
SSIAD		530	530

### Nombre de séjours hospitaliers

Nombre de RSS (hors dialyse)	33 669	10 853	44 522
------------------------------	--------	--------	--------

### Les durées moyennes de séjour

Médecine-Chirurgie-Obstétrique	3.14	3.31	3.18
Soins de suite et de réadaptation		31.27	31.27

### Nombre d'interventions aux blocs opératoires

Chirurgie Orthopédique	1 559	395	1 954
Chirurgie Viscérale, Vasculaire et Urologique	1 156	1 308	2 464
Spécialités (ORL, Ophtalmologie et Stomatologie)	1 855		1 855
Gynécologie-Obstétrique	1 319	334	1 653
Chirurgie pédiatrique	20		20
Hépto-gastro-entérologie	1 170	415	1 585
Chambres implantables	847		847
<b>Total</b>	<b>7 926</b>	<b>2 452</b>	<b>10 378</b>

### Nombre d'actes d'imagerie médicale

Radiodiagnostic	36 784	17 196	53 980
Echographie - Doppler	7 441	2 776	10 217
Mammographie	2 653		2 653
Scanner	11 192	5 824	17 016
I.R.M.	5 354	2 647	8 001
<b>Total</b>	<b>63 424</b>	<b>28 443</b>	<b>91 867</b>

### Nombre de passages aux urgences

Urgences générales	35 807	22 494	58 301
Urgences pédiatriques	24 116		24 166
Urgences gynécologiques	5 766	1 464	7 230
<b>Total</b>	<b>65 689</b>	<b>23 958</b>	<b>89 647</b>

### Les laboratoires

Nombre de B (laboratoires)	20 073 218	6 540 946	26 614 164
Nombre de P (anatomopathologie)	4 518 906		4 518 906
Centre de prélèvements (nbre de patients)	15 049	4 853	19 902

## Ressources humaines

### Personnel non-médical (équivalent temps-plein moyen rémunéré)

Catégories	CH
Personnel de direction	4.92
Directeurs de soins	1.58
Secrétaires médicales	103.17
Autres personnels administratifs	208.83
<b>Total personnels administratifs (dont équipe de direction)</b>	<b>318.50</b>
Personnels d'encadrement (services de soins et écoles)	59.69
Infirmiers spécialisés et non spécialisés	616.01
Aides-soignants	633.10
ASHQ et autre personnels de service	197.76
Psychologues	18.32
Personnels de rééducation	16.84
<b>Total personnels des services de soins</b>	<b>1541.72</b>

### Total personnels éducatifs et sociaux 16.85

Personnels de laboratoires	53.23
Techniciens de laboratoires (encadrement)	2
Personnels de services de pharmacie	22.70
Manipulateurs en radiologie	49.48
<b>Total personnels médico-techniques</b>	<b>127.41</b>
<b>Total personnels techniques et ouvriers</b>	<b>234.65</b>

**2 239**  
agents

### Personnel médical (équivalent temps-plein)

**337**  
médecins et  
sages-femmes

Catégories de personnel médical	Evreux	Vernon	CH
Praticiens hospitaliers à temps plein	85.98	23.17	109.15
Praticiens hospitaliers à temps partiel	10.13	2.54	12.67
Praticiens contractuels	21.20	3.50	24.70
Assistants	10.77	4.23	15
Attachés	44.09	11.83	55.92
Sages-femmes	33.71	16.27	49.98
<b>Total</b>	<b>205.88</b>	<b>61.54</b>	<b>267.42</b>
Internes et faisant fonction	71.15	4.66	75.81

**2 715**  
accouchements

dont **2 043** à Evreux  
et **672** à Vernon

